

ВКонтакте (<https://vk.com/>) — популярная российская социальная сеть. С ее помощью можно бесплатно организовать видеотрансляцию с камеры смартфона на стену на своей странице с возможностью ее просмотра для неограниченного количества пользователей соц. сети ВК.

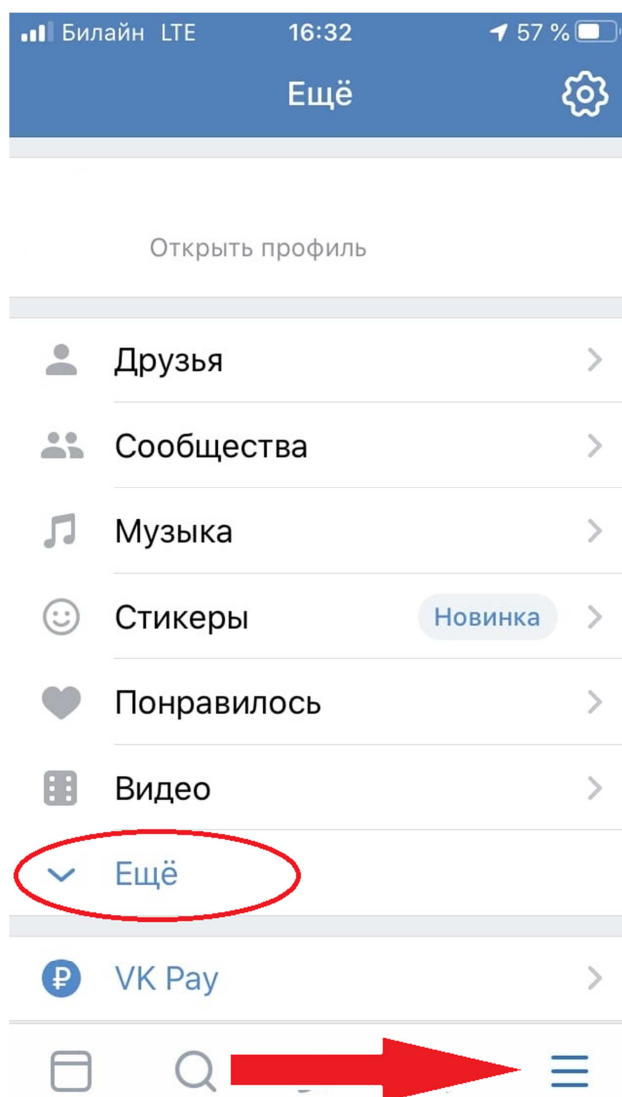
Скачать и установить приложение на телефон можно по следующим ссылкам:

Android: <https://play.google.com/store/apps/details?id=com.vkontakte.android&hl=ru>

IOS: <https://apps.apple.com/ru/app/vk-общение-музыка-и-видео/id564177498>

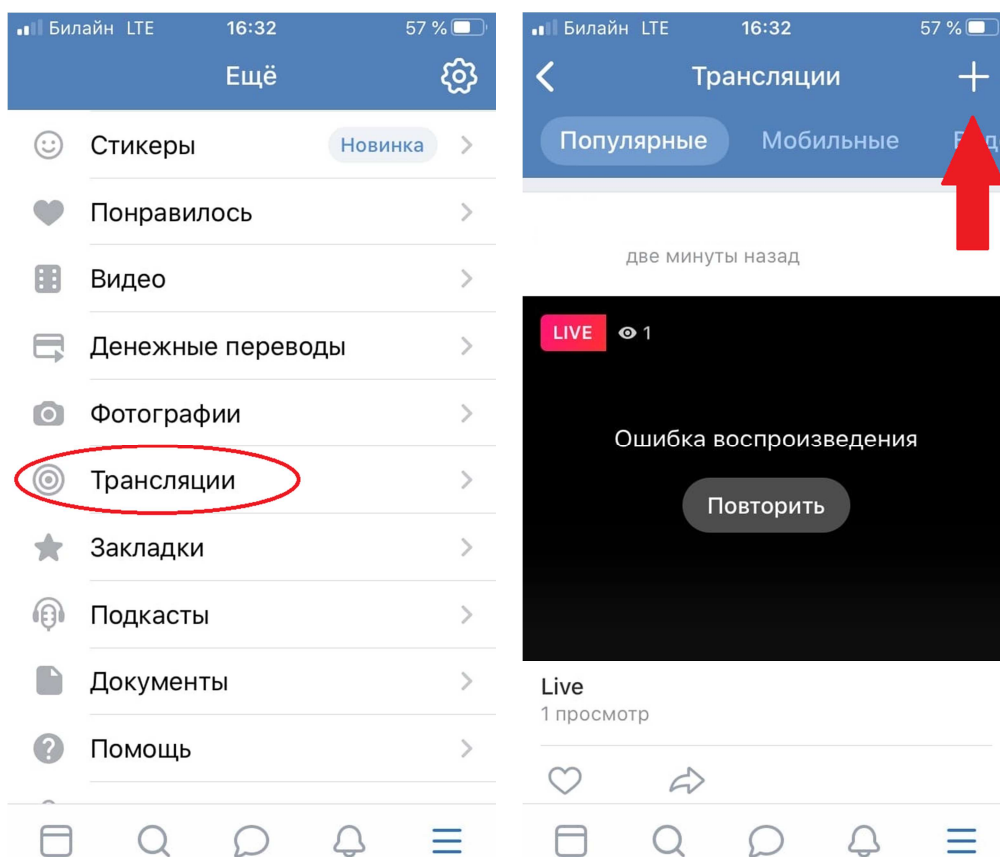
Для использования трансляций в сети ВКонтакте с телефона необходимо установить приложение на телефон и пройти в нем авторизацию (регистрацию).

После того, как будет выполнен вход с вашего аккаунта, необходимо выбрать следующий пункт в меню экрана и нажать на кнопку «Ещё» чтобы отобразить все пункты меню:

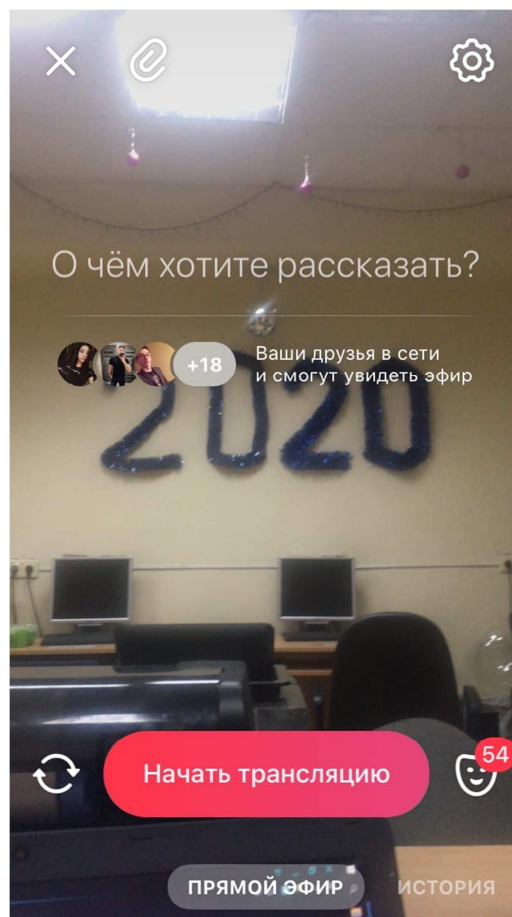


В открывшемся полном меню необходимо выбрать пункт «Трансляции». Будет открыт список всех трансляций (Популярных трансляций, трансляций ваших


друзей и прочее). Для того, чтобы запустить свою трансляцию необходимо нажать на плюсик в правом верхнем углу экрана.



Откроется предпросмотр вашей трансляции, в котором вы можете ввести описание трансляции в окне «О чем вы хотите рассказать».



Нажав на кнопку «Начать трансляцию», у вас сразу же запустится трансляция, которые смогу просмотреть все ваши друзья из социальной сети.

Нажав на кнопку , вы сможете переключиться между фронтальной и основной камерой по необходимости.

Нажав на кнопку , вы попадете в меню настроек.

Здесь вы можете настроить вашу трансляцию, а именно, опубликовать её на вашей стене. Сохранить в ваши «истории» на 24 часа, после окончания трансляции, а также настроить настройки приватности (Кто сможет просматривать и комментировать ваши трансляции)

Настройки

Готово

ПРИВАТНОСТЬ

Кто может видеть мои истории >

 Только друзья

Кто может отвечать на
мои истории >

 Только друзья

Кто может отправлять мнения к
моим историям >

 Только друзья

Кто видит мои трансляции >

 Только друзья

Кто может комментировать
мои трансляции >

 Только друзья

Таким образом, можно настраивать списки людей, которым будет доступна трансляция.

После того, как трансляция будет запущена, всем, кому она доступна для просмотра придет уведомление на телефон о начале вашей трансляции, и человек сможет зайти к вам на профиль и посмотреть вашу трансляцию.